

2020年 緊急事態宣言下の世論観測レポート

NIKKEI-R

自動音声応答通話（オートコール）を使った「世論観測」結果の分析

2020年6月5日

- 本レポートは2020年6月5日に、株式会社日経リサーチが発表した「自動音声応答通話（オートコール）を使った世論観測」の手法を用いて調査した結果を公表したものです。本手法の意義、特徴については、下記ページをご参照ください。

URL <https://www.nikkei-r.co.jp/news/release/id=7250>

- 世論調査とは異なる手法で観測されたものであり、結果は必ずしも日経定例世論調査と一致しません。データをご覧になる場合には、分析の注意点を必ずご確認ください。
- 本レポートはすべての調査結果や分析結果、また、調査の手法に関して検証して得られた知見の全てを掲載しているわけではありません。それらについては、別の機会に改めて公表を予定しています。
- 設問文と選択肢については、本レポートで結果を掲載できていないものも含めて全てを掲載しています。14ページ以降をご参照ください。

調査方法	自動音声応答による電話調査（オートコール調査）
調査地域	全国
調査対象者	18歳以上の一般男女
調査期間	2020年3月27日から2020年5月30日まで毎週末調査
サンプル抽出方法	RDD
回収目標数	原則各回500人（固定電話250人、携帯電話250人） <small>*調査回により異なる場合があります</small>
設問数	毎回10問程度
結果の集計について	固定電話の割合が3割、携帯電話の割合が7割となるようウエイトをかけて集計をしています。 これは、日経電話世論調査における、固定電話と携帯電話から得られる回答の割合（ただし、抽出確率補正後）と同じです。この割合は、日本の実状を推計したものと捉えており、これに一致をさせているものです*。

*日経電話世論調査の手法の詳細は、下記論文をご参照ください。

楨純子「シングルフレームによる固定電話・携帯電話併用式RDD調査」『社会と調査』第18号, 2017年 : 62-73頁

各回の発信数、接続数、回収数

		固定電話				携帯電話				全体			
		発信数	接続数	回答数	回答率	発信数	接続数	回答数	回答率	発信数	接続数	回答数	回答率
調査日	3/27-3/29	10,406	7,310	552	7.6%	14,700	6,074	555	9.1%	25,106	13,384	1,107	8.3%
	4/3-4/4	4,321	3,038	260	8.6%	5,908	2,446	260	10.6%	10,229	5,484	520	9.5%
	4/10-4/11	5,247	3,685	265	7.2%	7,073	2,938	261	8.9%	12,320	6,623	526	7.9%
	4/17-4/18	3,801	2,691	277	10.3%	4,959	2,146	262	12.2%	8,760	4,837	539	11.1%
	4/24-4/25	3,706	2,656	257	9.7%	5,019	2,211	258	11.7%	8,725	4,867	515	10.6%
	5/1-5/2	4,476	3,175	255	8.0%	5,625	2,443	255	10.4%	10,101	5,618	510	9.1%
	5/8-5/9	4,658	3,221	261	8.1%	5,300	2,279	256	11.2%	9,958	5,500	517	9.4%
	5/15-5/16	3,931	2,801	255	9.1%	5,553	2,479	254	10.2%	9,484	5,280	509	9.6%
	5/22-5/23	4,524	3,120	259	8.3%	5,822	2,450	257	10.5%	10,346	5,570	516	9.3%
	5/29-5/30	4,612	3,226	264	8.2%	6,823	2,586	259	10.0%	11,435	5,812	523	9.0%

架電をして電話が接続したうちの回答数を、回答率としています。

定義が異なるため世論調査の回答率とは単純には比較できません。回答率が低いため、サンプルに大きな偏りがある可能性があることにご注意ください。

> 回答者の属性（調査回ごと、性別、年代）

	調査日	回答数	性別 (%)			年代 (%)							
			男性	女性	答えたくない	10代	20代	30代	40代	50代	60代	70代	答えたくない
	3/27-3/29	1107	57	40	3	1	7	13	18	16	18	26	1
	4/3-4/4	520	55	42	3	2	5	13	16	18	19	27	1
	4/10-4/11	526	55	44	2	0	7	12	16	16	22	26	2
	4/17-4/18	539	54	41	5	1	8	10	15	18	19	27	3
	4/24-4/25	515	55	43	2	2	8	10	18	17	21	22	2
	5/1-5/2	510	55	40	4	2	7	9	15	17	21	27	3
	5/8-5/9	517	52	45	3	2	6	15	15	14	17	28	2
	5/15-5/16	509	55	41	3	0	8	11	14	21	19	26	2
	5/22-5/23	516	52	44	3	0	5	13	19	17	19	24	3
	5/29-5/30	523	57	39	4	1	6	6	13	19	20	34	2

※集計に用いている、携帯：固定が7：3となるウエイト修正後の割合となります。

調査結果を分析する場合の注意点

- 世論調査とは異なり、代表性のあるサンプルに対する調査ではありません。結果の数値（％）については世論の推計ではなく、あくまでも今回の手法により観測された結果とお考え下さい。
- 世論を分析したい場合、同一の基準で測定された設問や選択肢の比較、または同一の設問や選択肢の時系列での比較など、傾向の分析を行ってください（次ページをご参照ください）。基準が異なる設問や選択肢の数値（％）を比較することは適切ではありません。同一の設問であっても、異なる選択肢で比較をするのは適切ではありませんのでご注意ください。

（世論の分析ができる例）

例) 3月27-29日調査の内閣の支持率は42%だが、翌週は37%に下落した

⇒ この1週間に支持率が下落したと分析できます。

例) 5月15-16日調査の「9月入学・始業」への「賛成」は45%、「検察官定年延長法案」への「賛成」は15%。

⇒ 「9月入学・始業」よりも「検察官定年延長法案」への賛成率が低いと分析できます。

（世論の分析ができない例）

例) 3月27-29日調査の内閣の支持、不支持の調査結果は共に42%であり同率である

⇒ 内閣の支持と不支持の世論が拮抗しているとは判断できません。

本手法は偏りのあるサンプルに対する調査であり、支持、不支持それぞれの値（％）も偏っている可能性があるためです。

- ここまでの説明にもあるように、世論観測の結果は限定的な分析しかできません。こうした制約がある中で極力多角的に、有益な分析を行うため、設問文や選択肢に型（フレーム）を決めて調査を実施しています。これによって、同じタイプの質問では、時系列も含めて比較が可能となります

完全定型質問

内閣支持・政党支持・政府の取り組み評価・世帯の暮らし向きなど、完全に定型で、毎回聞き続ける設問

準定型質問

コロナに対する不安など、定型で一定期間聞き続ける設問

取り組み評価質問

具体的な政策などの取り組みを評価するトピック設問
・「全世帯へのマスク2枚の配布について」など

考え方賛否質問

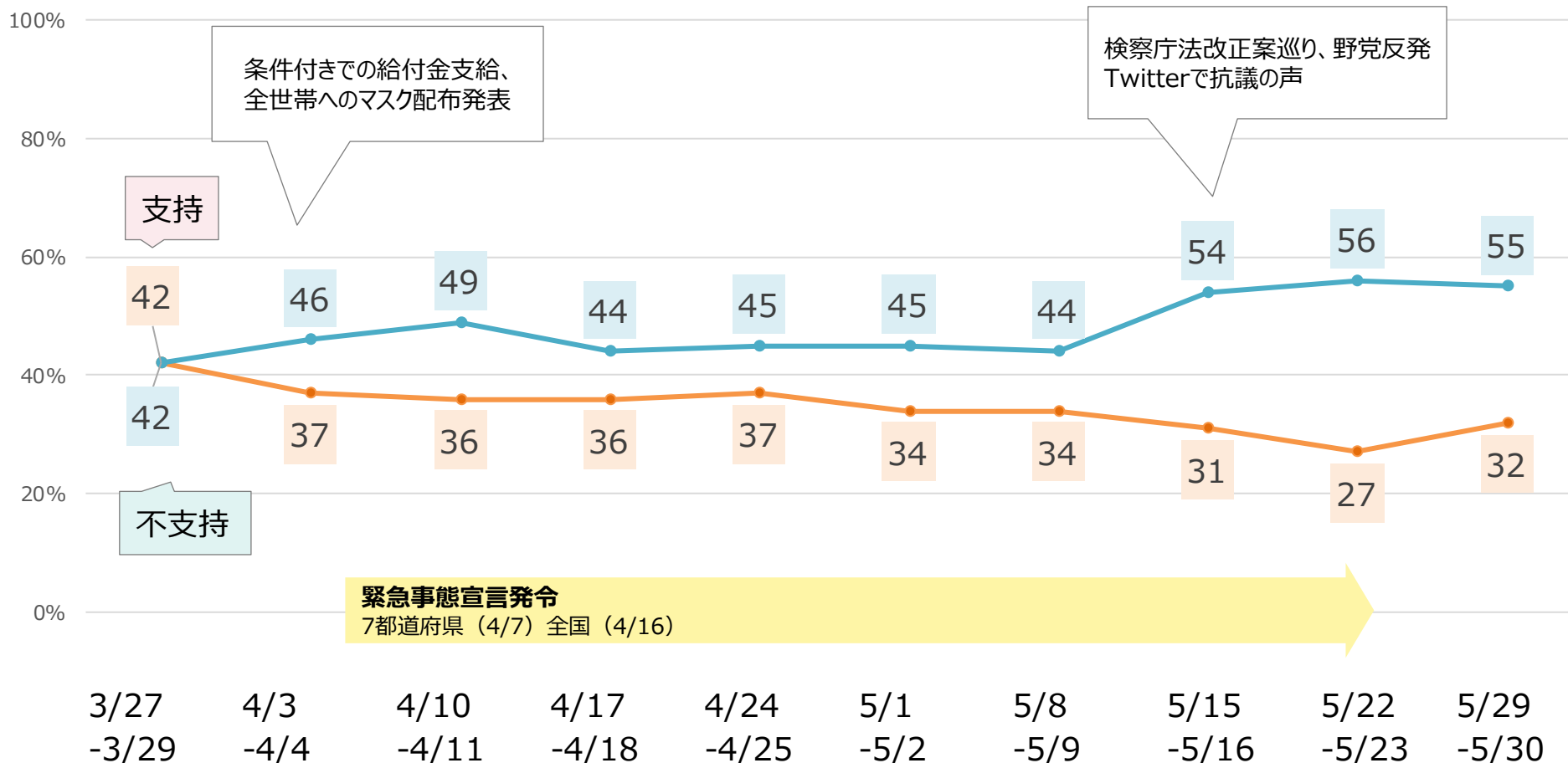
政府や首相の考え・方針について賛否を聞くトピック設問
・「アビガンの使用を本人の承諾があれば許可する考えについて」など
一般的な社会の情勢についての考え方を聞くトピック設問
・「入学や始業時期を9月にすることについて」など

条件付きでの給付金支給や、全世帯へのマスク配布が発表された週末に実施した4/3-4日調査で前週から支持率が低下、その後は横ばい傾向が続いた。検察庁法改正案を巡る反発があった週末に実施された5/15-16日調査から支持率が再び下落傾向に。

Q.あなたは安倍内閣を支持しますか、しませんか。次に挙げる3つの選択肢の中からひとつだけお答えください。

支持する／支持しない／わからない

(%)

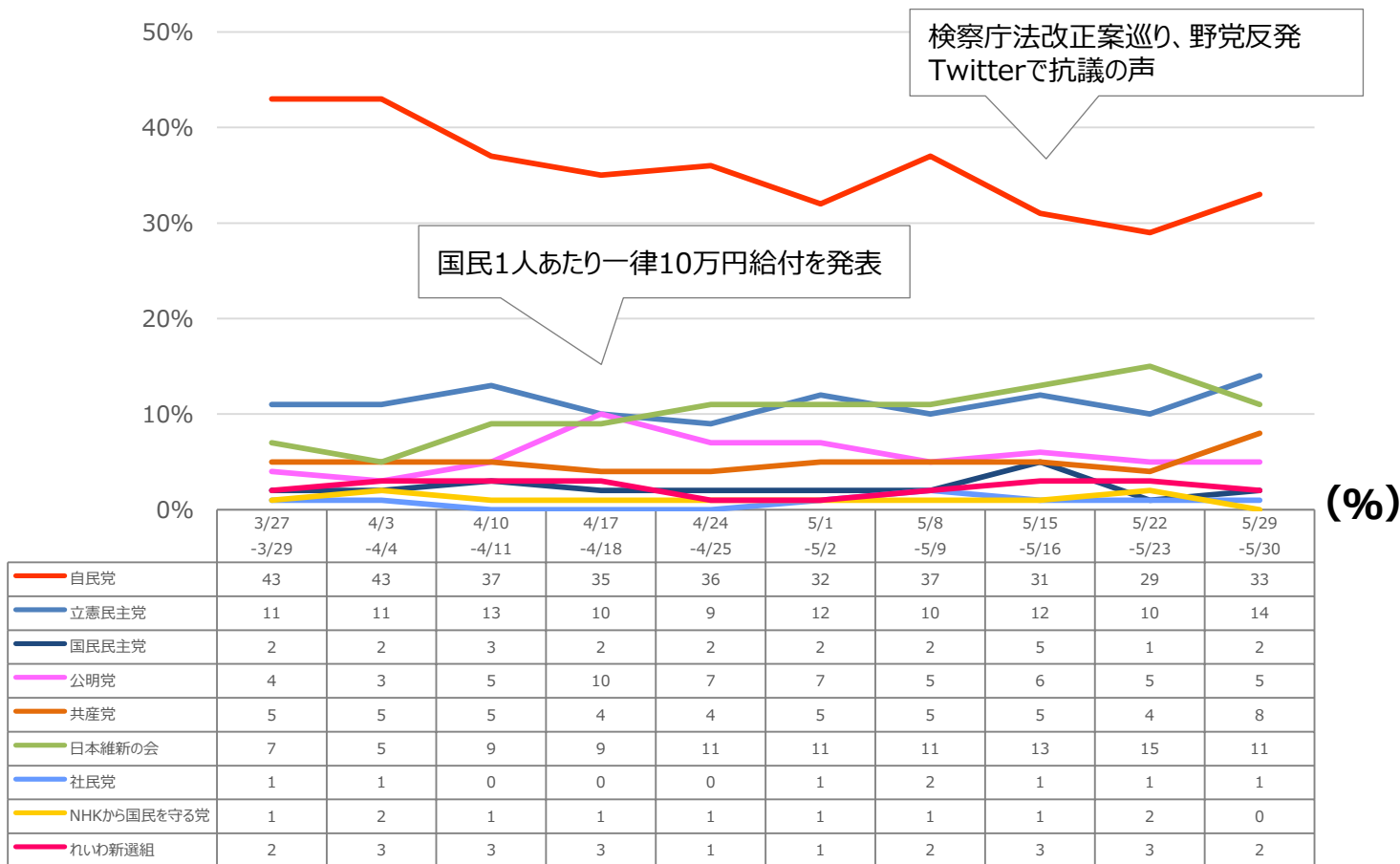


※世論を分析する場合、「支持」「不支持」それぞれは時系列比較をすることができます。「支持」の値と「不支持」の値の比較はできません。

自民党の支持率は5/8-9日調査でやや戻したが、検察庁法改正案を巡る反発があった週末から再度下落傾向。公明党の支持率が国民1人あたり一律10万円給付の報道があった週末に一時的に上昇するもここがピーク。日本維新の会の支持率は一貫して上昇傾向。

Q.あなたは今、どの政党を支持していますか。次に挙げる11個の選択肢の中からひとつだけお答え下さい。

自民党／立憲民主党／国民民主党／公明党／共産党／日本維新の会／社民党／NHKから国民を守る党／れいわ新選組／その他／支持している政党はない
(初回、第2回目は「支持している政党はない」の回答者に対し、2度聞きを実施。グラフは1度聞き目の結果)



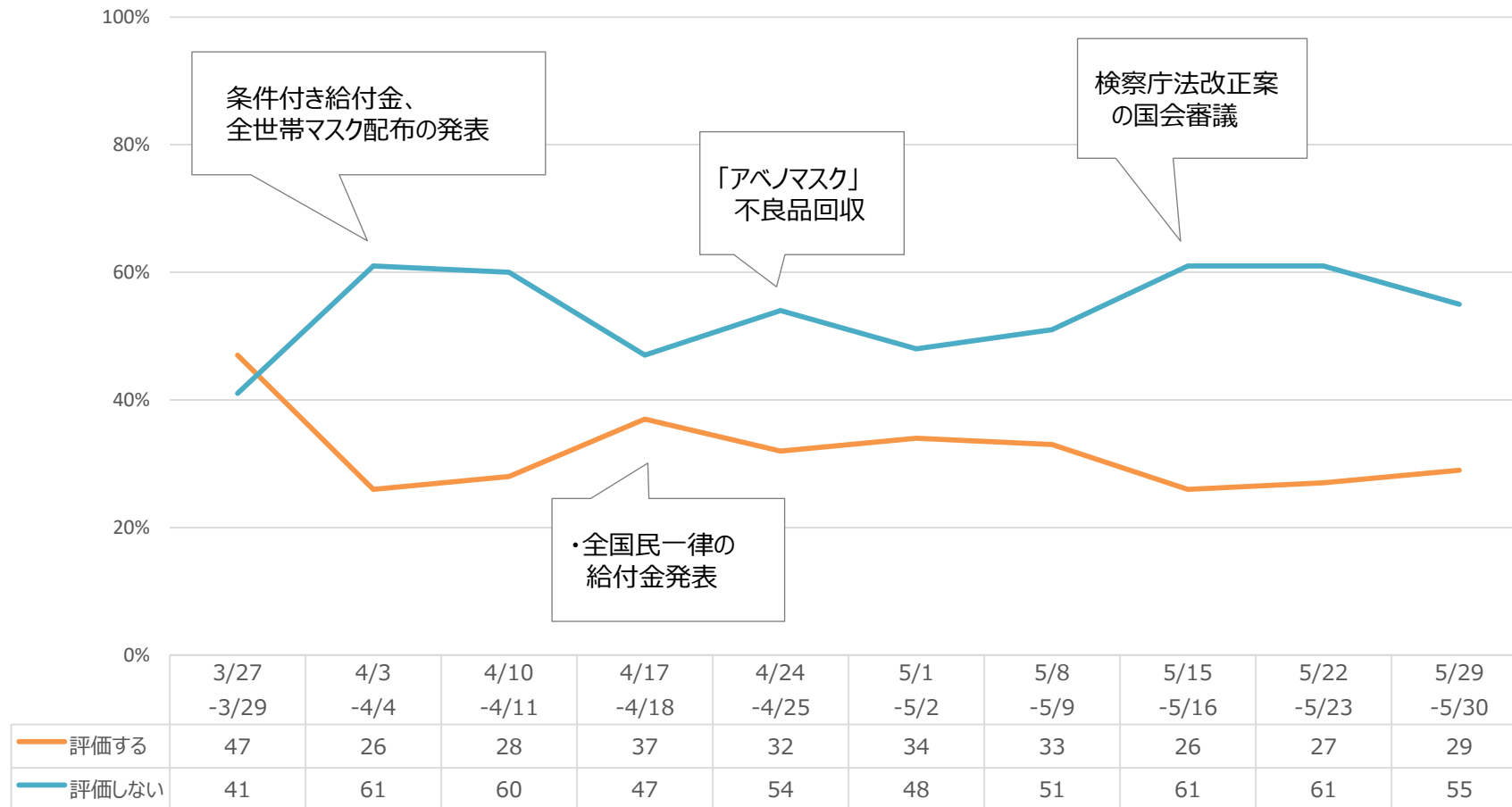
※世論を分析する場合、各政党支持率のそれぞれの時系列比較はできますが、政党ごとの支持率の比較はできません。

政府の取り組みについての評価は、条件付き給付金や、全世帯マスク配布が発表された週末に実施した4/3-4日調査からその翌週にかけて低く、検察庁法改正案の国会審議が行われた5/15-16日調査も同水準の低さ。また、法案成立が見送られた5/22-23日調査も同様に低い。

Q.直近1週間の政府の取り組みを評価しますか、評価しませんか。

評価する／評価しない／答えたくない

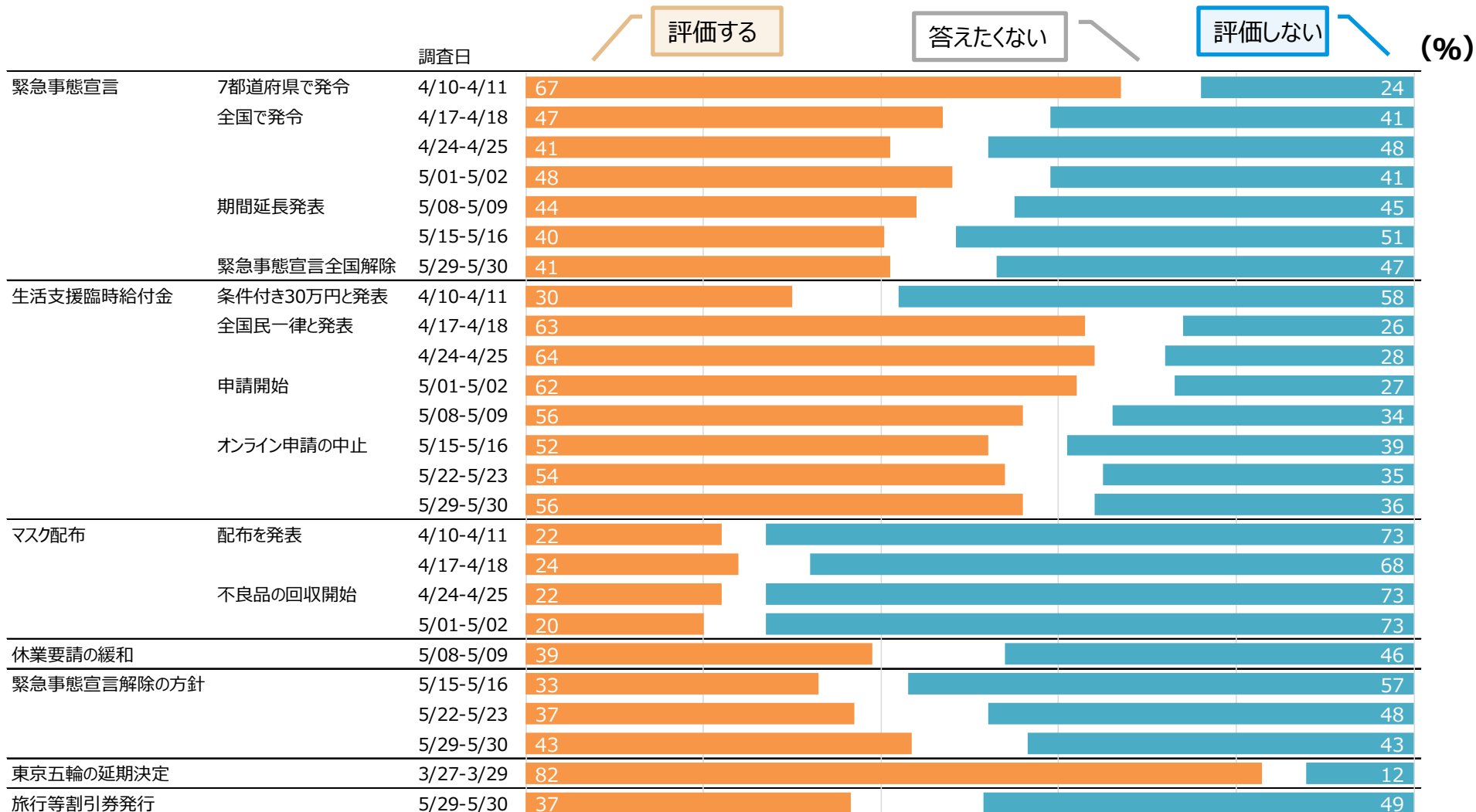
(%)



※世論を分析する場合、「評価する」「評価しない」それぞれは時系列比較をすることができます。「評価する」の値と「評価しない」の値の比較はできません。

政策評価比較①（取り組み評価質問）

政策評価を比較すると、マスク配布に関しては一貫して評価が低い。緊急事態宣言については、発令された直後は評価が高かったが、その後低下傾向。生活支援臨時給付金については、国民一律に給付へと方針が見直されたことで、評価が大幅に高まった。ただし、時間がたつにつれて低下している。

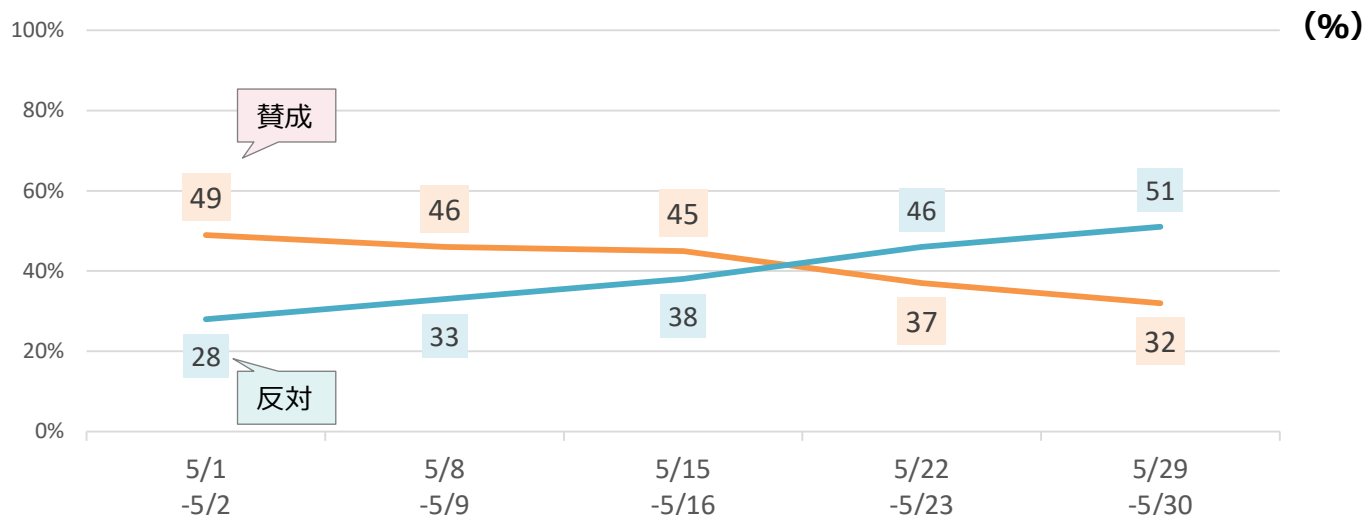


※世論を分析する場合、複数の質問の間で「評価する」「評価しない」それぞれの比較をすることができます。「評価する」の値と「評価しない」の値の比較はできません。

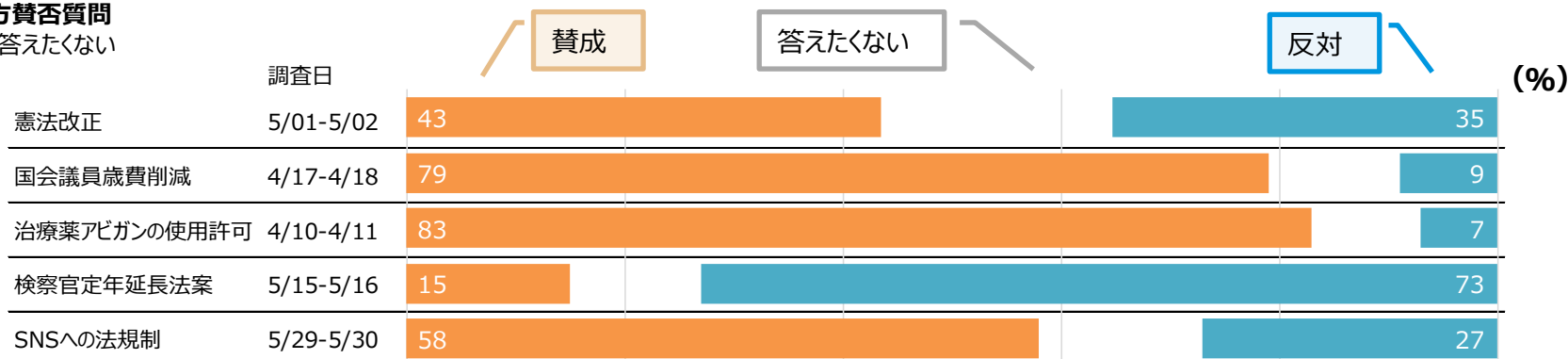
政策評価比較②（考え方賛否質問）

賛否を確認した政策の比較では、「国会議員歳費削減」「アビガンの使用許可」への賛成が多く、逆に「検察官定年延長法案」は反対が最も多い。「9月入学・始業」の案については、賛成の割合が一貫して下落傾向。

Q. 学校の入学や始業時期を9月にすることについて賛成ですか、反対ですか
賛成／反対／答えたくない



Q. その他の考え方賛否質問
賛成／反対／答えたくない



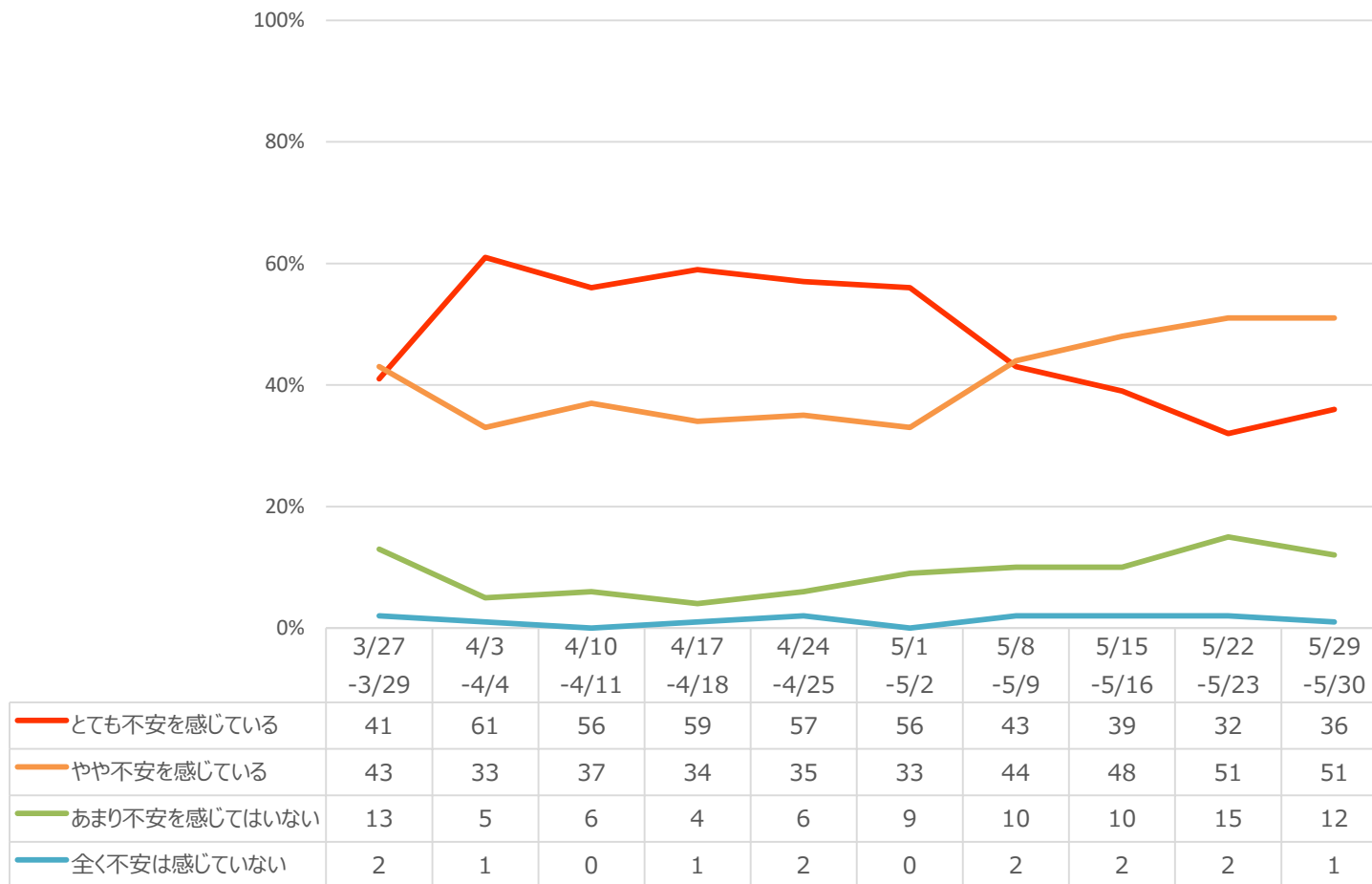
※世論を分析する場合、複数の質問の間で「賛成」「反対」それぞれの比較をすることができます。「賛成」の値と「反対」の値の比較はできません。

コロナウイルスへの不安については、「とても不安を感じている」はゴールデンウィークをピークに減少に転じて、「やや不安を感じている」が代わって上昇。「あまり不安を感じていない」も4月中旬から少しずつ上昇している。

Q.あなたは新型コロナウイルスに対して、どの程度不安を感じていますか

とても不安を感じている / やや不安を感じている / あまり不安を感じてはいない / 全く不安は感じていない / 答えたくない

(%)



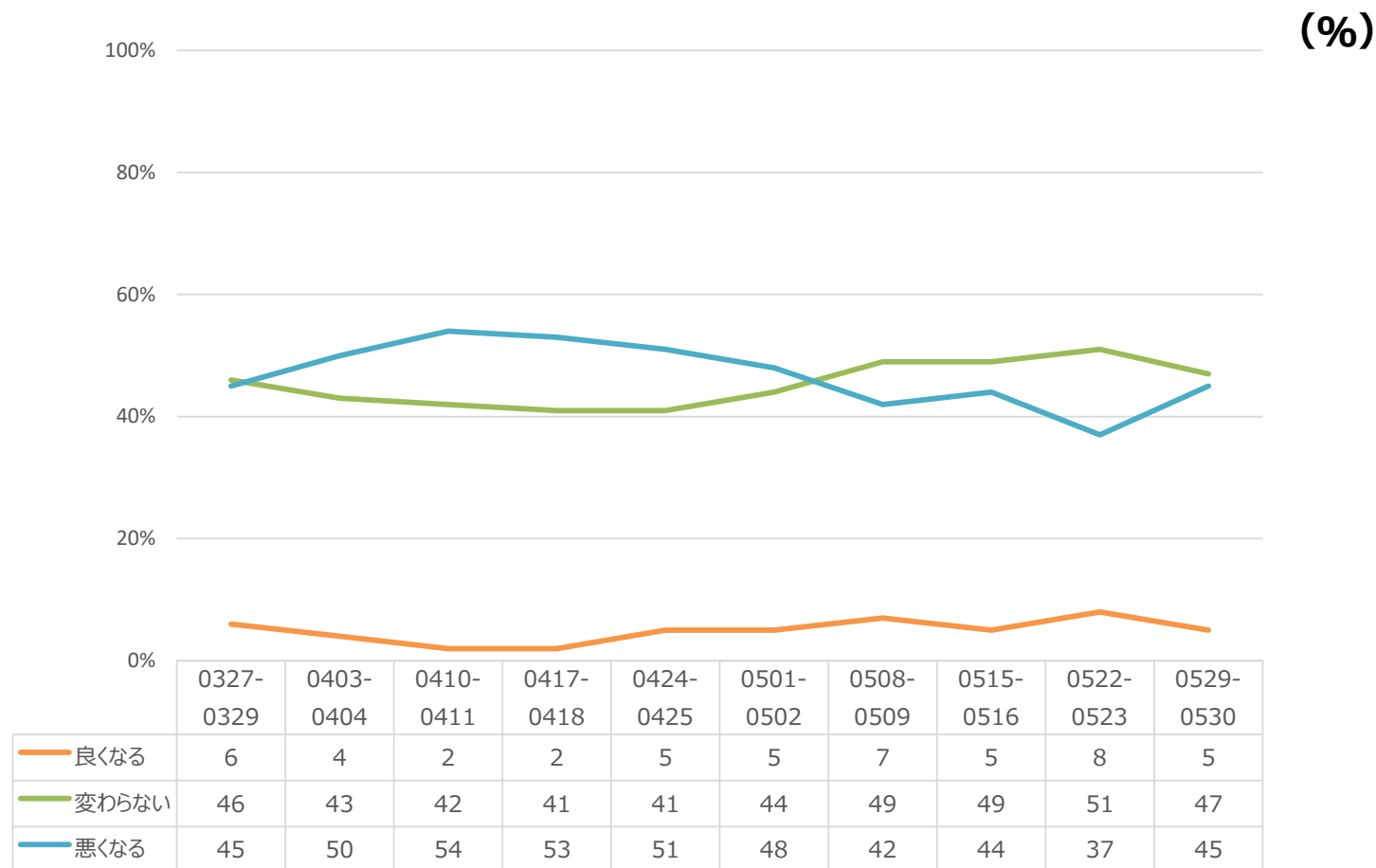
※世論を分析する場合、4つの選択肢それぞれの時系列比較はできますが、4つの選択肢の値の比較はできません。

〉 今後半年間の暮らし向きの変化

今後半年間の暮らし向きの変化については、「悪くなる」の割合は緊急事態宣言の発令直後がピークで、少しずつ減少の傾向。「変わらない」の割合がゴールデンウィークを境にやや上昇の兆し。

Qあなたの世帯の暮らし向きは今後半年間で今よりも良くなると思いますか、悪くなると思いますか。

良くなる／変わらない／悪くなる／答えたくない



※世論を分析する場合、3つの選択肢それぞれの時系列比較をすることはできますが、3つの選択肢の値の比較はできません。

調査項目一覧

調査日	質問文	選択肢	質問文	選択肢	調査日	質問文	選択肢			
3/27-3/29	Q1	あなたは安倍内閣を支持しますか、しませんか。次に挙げる3つの選択肢の中からひとつだけお答えください。	支持する 支持しない わからない	Q3	直近1週間の政府の取り組みを評価しますか、評価しませんか。	評価する 評価しない 答えたくない	4/3/-4/4	Q1	あなたは安倍内閣を支持しますか、しませんか。次に挙げる3つの選択肢の中からひとつだけお答えください。	1 支持する 2 支持しない 3 わからない
	Q1SQ	それでは、お気持ちに近いのはどちらですか。次に挙げる3つの選択肢の中からひとつだけお答えください。	支持する 支持しない わからない	Q4	あなたの世帯の暮らし向きは今後半年間で今よりも良くなると思いますか、悪くなると思いますか。	良くなる 変わらない 悪くなる 答えたくない		Q1SQ	それでは、お気持ちに近いのはどちらですか。次に挙げる3つの選択肢の中からひとつだけお答えください。	1 支持する 2 支持しない 3 わからない
	Q1SQ1	支持する理由は何ですか。次に挙げる9個の選択肢の中から主なものをひとつだけお答えください。	自民党中心の内閣だから 政策がよい 国際感覚がある 指導力がある 安定感がある 人柄が信頼できる 清潔である 政府や党の運営の仕方がよい その他	Q5	あなたは新型コロナウイルスに対して、どの程度不安を感じていますか	とても不安を感じている やや不安を感じている あまり不安を感じてはいない 全く不安は感じていない 答えたくない		Q2	次の質問です。あなたは今、どの政党を支持していますか。	1 自民党 2 立憲民主党 3 国民民主党 4 公明党 5 共産党 6 日本維新の会 7 社民党 8 NHKから国民を守る党 9 れいわ新選組 10 その他 11 支持している政党はない
	Q1SQ2	支持しない理由は何ですか。次に挙げる9個の選択肢の中から主なものをひとつだけお答えください。	自民党中心の内閣だから 政策が悪い 国際感覚がない 指導力がない 安定感がない 人柄が信頼できない 清潔でない 政府や党の運営の仕方が悪い その他	Q6	新型コロナウイルスの感染拡大を受けて政府・与党が検討する緊急経済対策について、あなたは特にどのような分野	雇用の維持 家計への生活支援 企業の資金繰り支援 消費の喚起 その他		Q2SQ	しいていえば、どの政党に好意を持っていますか。次に挙げる11個の選択肢の中からひとつだけお答え下さい	1 自民党 2 立憲民主党 3 国民民主党 4 公明党 5 共産党 6 日本維新の会 7 社民党 8 NHKから国民を守る党 9 れいわ新選組 10 その他 11 好意を持っている政党はない
	Q2	次の質問です。あなたは今、どの政党を支持していますか。	自民党 立憲民主党 国民民主党 公明党 共産党 日本維新の会 社民党 NHKから国民を守る党 れいわ新選組 その他 支持している政党はない	Q7	政府は東京オリンピック・パラリンピックを1年程度延期することを国際オリンピック委員会、IOCと合意しました	評価する 評価しない 答えたくない		Q3	直近1週間の政府の取り組みを評価しますか、評価しませんか。	1 評価する 2 評価しない 3 答えたくない
	Q2SQ	しいていえば、どの政党に好意を持っていますか。次に挙げる11個の選択肢の中からひとつだけお答え下さい	自民党 立憲民主党 国民民主党 公明党 共産党 日本維新の会 社民党 NHKから国民を守る党 れいわ新選組 その他 好意を持っている政党はない			Q4		あなたの世帯の暮らし向きは今後半年間で今よりも良くなると思いますか、悪くなると思いますか。	1 良くなる 2 変わらない 3 悪くなる 4 答えたくない	
						Q5		あなたは新型コロナウイルスに対して、どの程度不安を感じていますか	1 とても不安を感じている 2 やや不安を感じている 3 あまり不安を感じてはいない 4 全く不安は感じていない 5 答えたくない	
						Q6		新型コロナウイルスに関する緊急経済対策について、政府は次のうち、どの分野をまっさきに取り組むべきだと	1 雇用の維持 2 家計への生活支援 3 企業の資金繰り支援 4 消費の喚起 5 その他	

調査項目一覧

調査日	質問文	選択肢
4/10-4/11	Q1 あなたは安倍内閣を支持しますか、しませんか。次に挙げる3つの選択肢の中からひとつだけお答えください。	1 支持する 2 支持しない 3 わからない
	Q2 次の質問です。あなたは今、どの政党を支持していますか。	1 自民党 2 立憲民主党 3 国民民主党 4 公明党 5 共産党 6 日本維新の会 7 社民党 8 NHKから国民を守る党 9 れいわ新選組 10 その他 11 支持している政党はない
	Q3 直近1週間の政府の取り組みを評価しますか、評価しませんか。	1 評価する 2 評価しない 3 答えたくない
	Q4 あなたの世帯の暮らし向きは今後半年間で今よりも良くなると思いますか、悪くなると思いますか。	1 良くなる 2 変わらない 3 悪くなる 4 答えたくない
	Q5 あなたは新型コロナウイルスに対して、どの程度不安を感じていますか	1 とても不安を感じている 2 やや不安を感じている 3 あまり不安を感じてはいない 4 全く不安を感じていない 5 答えたくない
	Q6 新型コロナウイルスに関する緊急経済対策について、政府は次のうち、どの分野をまっさきに取り組むべきだと思いますか	1 雇用の維持 2 家計への生活支援 3 企業の資金繰り支援 4 消費の喚起 5 その他
	Q7 政府は緊急事態宣言を発令しました。あなたはこれを評価しますか、評価しませんか。	1 評価する 2 評価しない 3 答えたくない
	Q8 収入が減少した世帯に対する臨時の給付金支給について、政府の取り組みを評価しますか、評価しませんか。	1 評価する 2 評価しない 3 答えたくない
	Q9 安倍首相は新型インフルエンザ治療薬アビガンを本人の承諾があれば使用を許可する考えを表明しました。あなたはこれを評価しますか、評価しませんか。	1 賛成 2 反対 3 答えたくない
	Q10 全世界へのマスク2枚の配布について、政府の取り組みを評価しますか、評価しませんか。	1 評価する 2 評価しない 3 答えたくない

調査日	質問文	選択肢
4/17-4/18	Q1 あなたは安倍内閣を支持しますか、しませんか。次に挙げる3つの選択肢の中からひとつだけお答えください。	1 支持する 2 支持しない 3 わからない
	Q2 次の質問です。あなたは今、どの政党を支持していますか。	1 自民党 2 立憲民主党 3 国民民主党 4 公明党 5 共産党 6 日本維新の会 7 社民党 8 NHKから国民を守る党 9 れいわ新選組 10 その他 11 支持している政党はない
	Q3 直近1週間の政府の取り組みを評価しますか、評価しませんか。	1 評価する 2 評価しない 3 答えたくない
	Q4 あなたの世帯の暮らし向きは今後半年間で今よりも良くなると思いますか、悪くなると思いますか。	1 良くなる 2 変わらない 3 悪くなる 4 答えたくない
	Q5 あなたは新型コロナウイルスに対して、どの程度不安を感じていますか	1 とても不安を感じている 2 やや不安を感じている 3 あまり不安を感じてはいない 4 全く不安を感じていない 5 答えたくない
	Q6 新型コロナウイルスに関する緊急経済対策について、政府は次のうち、どの分野をまっさきに取り組むべきだと思いますか	1 雇用の維持 2 家計への生活支援 3 企業の資金繰り支援 4 消費の喚起 5 その他
	Q7 緊急事態宣言の発令について、政府の取り組みを評価しますか、評価しませんか。	1 評価する 2 評価しない 3 答えたくない
	Q8 個人に対する臨時の給付金支給について、政府の取り組みを評価しますか、評価しませんか。	1 評価する 2 評価しない 3 答えたくない
	Q9 全世界へのマスク2枚の配布について、政府の取り組みを評価しますか、評価しませんか。	1 評価する 2 評価しない 3 答えたくない
	Q10 国会議員の歳費を1年間減らすという与野党の方針に賛成ですか、反対ですか。	1 賛成 2 反対 3 答えたくない

調査日	質問文	選択肢
4/24-4/25	Q1 あなたは安倍内閣を支持しますか、しませんか。次に挙げる3つの選択肢の中からひとつだけお答えください。	1 支持する 2 支持しない 3 わからない
	Q2 次の質問です。あなたは今、どの政党を支持していますか。	1 自民党 2 立憲民主党 3 国民民主党 4 公明党 5 共産党 6 日本維新の会 7 社民党 8 NHKから国民を守る党 9 れいわ新選組 10 その他 11 支持している政党はない
	Q3 直近1週間の政府の取り組みを評価しますか、評価しませんか。	1 評価する 2 評価しない 3 答えたくない
	Q4 あなたの世帯の暮らし向きは今後半年間で今よりも良くなると思いますか、悪くなると思いますか。	1 良くなる 2 変わらない 3 悪くなる 4 答えたくない
	Q5 あなたは新型コロナウイルスに対して、どの程度不安を感じていますか	1 とても不安を感じている 2 やや不安を感じている 3 あまり不安を感じてはいない 4 全く不安を感じていない 5 答えたくない
	Q6 新型コロナウイルスに関する緊急経済対策について、政府は次のうち、どの分野をまっさきに取り組むべきだと思いますか	1 雇用の維持 2 家計への生活支援 3 企業の資金繰り支援 4 消費の喚起 5 その他
	Q7 緊急事態宣言の発令について、政府の取り組みを評価しますか、評価しませんか。	1 評価する 2 評価しない 3 答えたくない
	Q8 個人に対する臨時の給付金支給について、政府の取り組みを評価しますか、評価しませんか。	1 評価する 2 評価しない 3 答えたくない
	Q9 全世界へのマスク2枚の配布について、政府の取り組みを評価しますか、評価しませんか。	1 評価する 2 評価しない 3 答えたくない
	Q10 緊急事態宣言が解除されたら百貨店やショッピングモール等の商業施設に行きたいですか	1 行きたい 2 行きたくない 3 答えたくない

調査項目一覧

調査日	質問文	選択肢
5/01-5/02	Q1 あなたは安倍内閣を支持しますか、しませんか。次に挙げる3つの選択肢の中からひとつだけお答えください。	支持する 支持しない わからない
	Q2 次の質問です。あなたは今、どの政党を支持していますか。	自民党 立憲民主党 国民民主党 公明党 共産党 日本維新の会 社民党 NHKから国民を守る党 れいわ新選組 その他 支持している政党はない
	Q3 直近1週間の政府の取り組みを評価しますが、評価しませんか。	評価する 評価しない 答えたくない
	Q4 あなたの世帯の暮らし向きは今後半年間で今よりも良くなると思いますか、悪くなると思いますか。	良くなる 変わらない 悪くなる 答えたくない
	Q5 あなたは新型コロナウイルスに対して、どの程度不安を感じていますか	とても不安を感じている やや不安を感じている あまり不安を感じてはいない 全く不安を感じていない 答えたくない
	Q6 緊急事態宣言の発令について、政府の取り組みを評価しますか、評価しませんか。	評価する 評価しない 答えたくない
	Q7 個人に対する臨時の給付金支給について、政府の取り組みを評価しますか、評価しませんか。	評価する 評価しない 答えたくない
	Q8 全世界へのマスク2枚の配布について、政府の取り組みを評価しますか、評価しませんか。	評価する 評価しない 答えたくない
	Q9 学校の入学や始業時期を9月にすることについて賛成ですか、反対ですか	賛成 反対 答えたくない
	Q10 あなたは憲法改正に賛成ですか、反対ですか	賛成 反対 答えたくない

調査日	質問文	選択肢
5/08-5/09	Q1 あなたは安倍内閣を支持しますか、しませんか。次に挙げる3つの選択肢の中からひとつだけお答えください。	支持する 支持しない わからない
	Q2 次の質問です。あなたは今、どの政党を支持していますか。	自民党 立憲民主党 国民民主党 公明党 共産党 日本維新の会 社民党 NHKから国民を守る党 れいわ新選組 その他 支持している政党はない
	Q3 直近1週間の政府の取り組みを評価しますが、評価しませんか。	評価する 評価しない 答えたくない
	Q4 あなたの世帯の暮らし向きは今後半年間で今よりも良くなると思いますか、悪くなると思いますか。	良くなる 変わらない 悪くなる 答えたくない
	Q5 あなたは新型コロナウイルスに対して、どの程度不安を感じていますか	とても不安を感じている やや不安を感じている あまり不安を感じてはいない 全く不安を感じていない 答えたくない
	Q6 緊急事態宣言の発令について、政府の取り組みを評価しますか、評価しませんか。	評価する 評価しない 答えたくない
	Q7 特定警戒都道府県以外を対象とした休業要請の緩和指針について、政府の取り組みを評価しますか、評価しませんか	評価する 評価しない 答えたくない
	Q8 個人に対する臨時の給付金支給について、政府の取り組みを評価しますか、評価しませんか。	評価する 評価しない 答えたくない
	Q9 新型コロナウイルスに対する医療体制について、政府の取り組みを評価しますか、評価しませんか	評価する 評価しない 答えたくない
	Q10 新型コロナウイルスに対する検査体制について、政府の取り組みを評価しますか、評価しませんか	評価する 評価しない 答えたくない
	Q11 学校の入学や始業時期を9月にすることについて賛成ですか、反対ですか	賛成 反対 答えたくない

調査日	質問文	選択肢
5/22-5/23	Q1 あなたは安倍内閣を支持しますか、しませんか。次に挙げる3つの選択肢の中からひとつだけお答えください。	支持する 支持しない わからない
	Q2 次の質問です。あなたは今、どの政党を支持していますか。	自民党 立憲民主党 国民民主党 公明党 共産党 日本維新の会 社民党 NHKから国民を守る党 れいわ新選組 その他 支持している政党はない
	Q3 直近1週間の政府の取り組みを評価しますが、評価しませんか。	評価する 評価しない 答えたくない
	Q4 あなたの世帯の暮らし向きは今後半年間で今よりも良くなると思いますか、悪くなると思いますか。	良くなる 変わらない 悪くなる 答えたくない
	Q5 あなたは新型コロナウイルスに対して、どの程度不安を感じていますか	とても不安を感じている やや不安を感じている あまり不安を感じてはいない 全く不安を感じていない 答えたくない
	Q6 緊急事態宣言解除の指針について、政府の取り組みを評価しますか、評価しませんか	評価する 評価しない 答えたくない
	Q7 個人に対する臨時の給付金支給について、政府の取り組みを評価しますか、評価しませんか。	評価する 評価しない 答えたくない
	Q8 新型コロナウイルスに対する医療体制について、政府の取り組みを評価しますか、評価しませんか	評価する 評価しない 答えたくない
	Q9 新型コロナウイルスに対する検査体制について、政府の取り組みを評価しますか、評価しませんか	評価する 評価しない 答えたくない
	Q10 学校の入学や始業時期を9月にすることについて賛成ですか、反対ですか	賛成 反対 答えたくない

調査日	質問文	選択肢
5/22-5/23	Q1 あなたは安倍内閣を支持しますか、しませんか。次に挙げる3つの選択肢の中からひとつだけお答えください。	1 支持する 2 支持しない 3 わからない
	Q2 次の質問です。あなたは今、どの政党を支持していますか。	1 自民党 2 立憲民主党 3 国民民主党 4 公明党 5 共産党 6 日本維新の会 7 社民党 8 NHKから国民を守る党 9 れいわ新選組 10 その他 11 支持している政党はない
	Q3 直近1週間の政府の取り組みを評価しますか、評価しませんか。	1 評価する 2 評価しない 3 答えたくない
	Q4 あなたの世帯の暮らし向きは今後半年間で今よりも良くなると思いますか、悪くなると思いますか。	1 良くなる 2 変わらない 3 悪くなる 4 答えたくない
	Q5 あなたは新型コロナウイルスに対して、どの程度不安を感じていますか	1 とても不安を感じている 2 やや不安を感じている 3 あまり不安を感じてはいない 4 全く不安を感じていない 5 答えたくない
	Q6 緊急事態宣言解除の指針について、政府の取組みを評価しますか、評価しませんか	1 評価する 2 評価しない 3 答えたくない
	Q7 個人に対する臨時の給付金支給について、政府の取組みを評価しますか、評価しませんか。	1 評価する 2 評価しない 3 答えたくない
	Q8 新型コロナウイルスに対する医療体制について、政府の取組を評価しますか、評価しませんか	1 評価する 2 評価しない 3 答えたくない
	Q9 新型コロナウイルスに対する検査体制について、政府の取組を評価しますか、評価しませんか	1 評価する 2 評価しない 3 答えたくない
	Q10 学校の入学や始業時期を9月にすることについて賛成ですか、反対ですか	1 賛成 2 反対 3 答えたくない

調査日	質問文	選択肢
5/29-5/30	Q1 あなたは安倍内閣を支持しますか、しませんか。次に挙げる3つの選択肢の中からひとつだけお答えください。	1 支持する 2 支持しない 3 わからない
	Q2 次の質問です。あなたは今、どの政党を支持していますか。	1 自民党 2 立憲民主党 3 国民民主党 4 公明党 5 共産党 6 日本維新の会 7 社民党 8 NHKから国民を守る党 9 れいわ新選組 10 その他 11 支持している政党はない
	Q3 直近1週間の政府の取り組みを評価しますか、評価しませんか。	1 評価する 2 評価しない 3 答えたくない
	Q4 あなたの世帯の暮らし向きは今後半年間で今よりも良くなると思いますか、悪くなると思いますか。	1 良くなる 2 変わらない 3 悪くなる 4 答えたくない
	Q5 あなたは新型コロナウイルスに対して、どの程度不安を感じていますか	1 とても不安を感じている 2 やや不安を感じている 3 あまり不安を感じてはいない 4 全く不安を感じていない 5 答えたくない
	Q6 緊急事態宣言の発令について、政府の取組みを評価しますか、評価しませんか。	1 評価する 2 評価しない 3 答えたくない
	Q7 緊急事態宣言解除について、政府の取組みを評価しますか、評価しませんか	1 評価する 2 評価しない 3 答えたくない
	Q8 個人に対する臨時の給付金支給について、政府の取組みを評価しますか、評価しませんか。	1 評価する 2 評価しない 3 答えたくない
	Q9 新型コロナウイルスに対する医療体制について、政府の取組を評価しますか、評価しませんか	1 評価する 2 評価しない 3 答えたくない
	Q10 新型コロナウイルスに対する検査体制について、政府の取組を評価しますか、評価しませんか	1 評価する 2 評価しない 3 答えたくない
	Q11 学校の入学や始業時期を9月にすることについて賛成ですか、反対ですか	1 賛成 2 反対 3 答えたくない
	Q12 SNSなどインターネット上での発言への法規制に賛成ですか反対ですか	1 賛成 2 反対 3 答えたくない
	Q13 国内旅行や飲食店、イベントで使える割引券の発行について、政府の取組を評価しますか、評価しませんか	1 評価する 2 評価しない 3 答えたくない

各回共通：属性設問

F1	最後に分析のためにおうかがいたします。あなたの性別について、お答え下さい。	男性 女性 答えたくない
F2	あなたのお歳について、次の中からお答え下さい。	10代 20代 30代 40代 50代 60代 70代 答えたくない



〒101-0047 東京都千代田区内神田2-2-1 鎌倉河岸ビル
03-5296-5148
<https://www.nikkei-r.co.jp>

世論調査部

ML_yoron@nikkei-r.co.jp